



UNIVERSIDAD
COMPLUTENSE
MADRID

Vicerrectorado de Calidad

Encuestas de Satisfacción UCM

Informe de la encuesta al Personal Docente e Investigador

Curso 2016-2017

Nivel
Titulación

Máster

Estudios Avanzados en Filosofía

F. FILOSOFIA

Índice

* Satisfacción con la UCM y con la titulación

* Satisfacción
- Según sexo
- Según rama de conocimiento

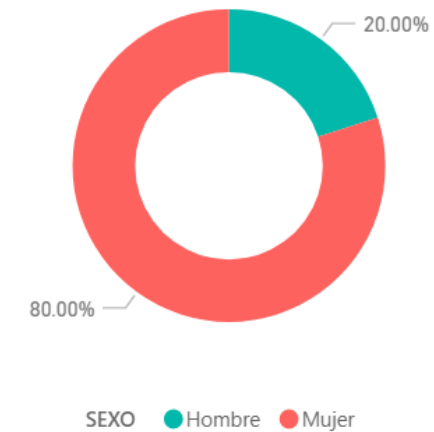
* Compromiso

Características de la muestra

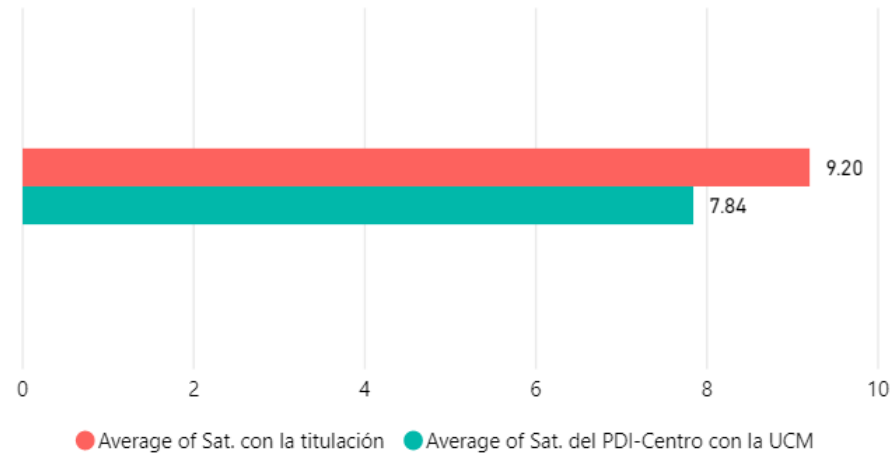
Total encuestados:

5

% Sexo



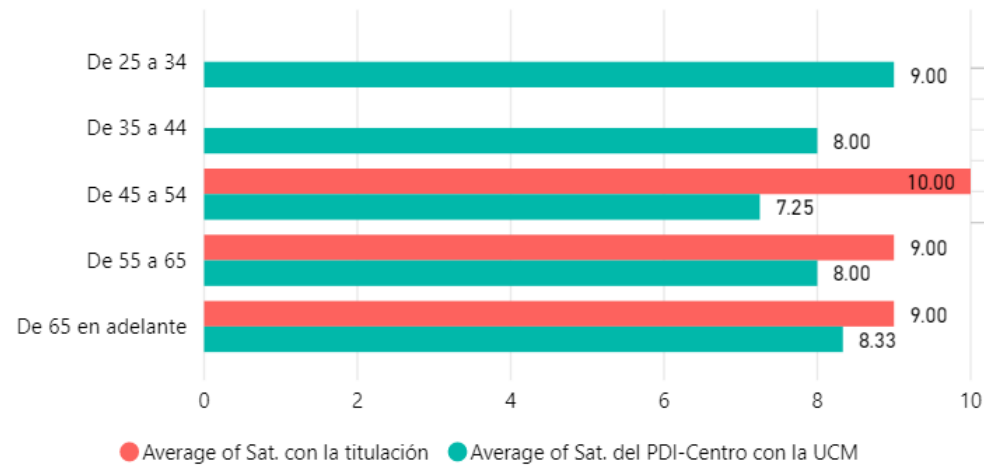
Satisfacción global (valoraciones de 0 a 10)



Desv Típica Sat titulación	Mediana Sat titulación
0.75	9.00

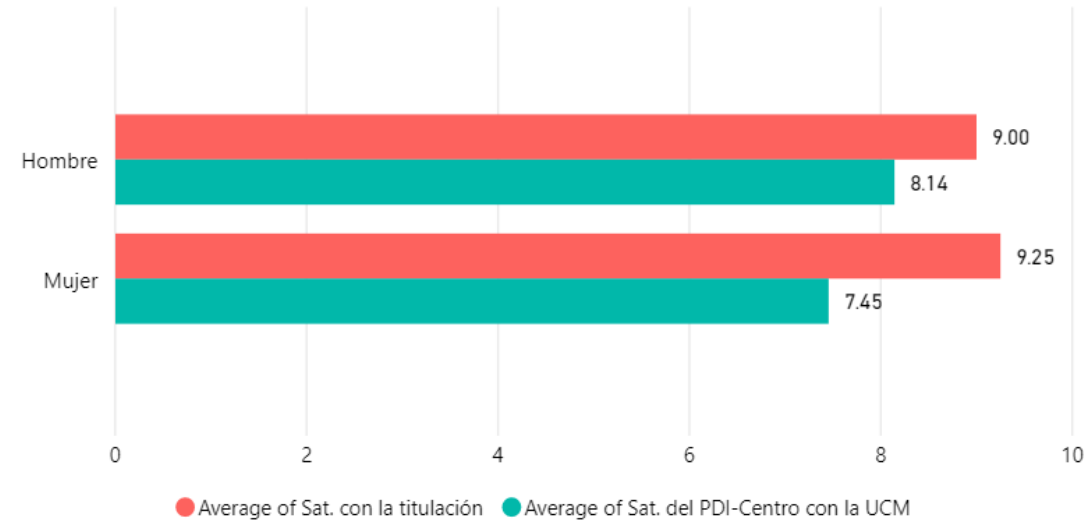
Desv Típica Sat PDI-Centro UCM	Mediana Sat PDI-Centro UCM
1.25	8.00

Satisfacción según grupo de edad (Media)



EDADCUALI	Desv Típica Sat titulación	Mediana Sat titulación	Desv Típica Sat PDI-Centro UCM	Mediana Sat PDI-Centro UCM
De 45 a 54	0.00	10.00	1.56	7.50
De 55 a 65	0.82	9.00	1.00	8.00
De 65 en adelante	0.00	9.00	0.94	9.00
De 35 a 44			0.89	8.00
De 25 a 34			0.00	9.00
Total	0.75	9.00	1.25	8.00

Satisfacción según sexo (Media)

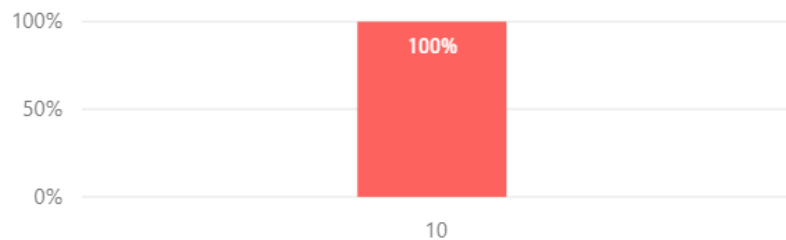


SEXO	Desv Típica Sat titulación	Mediana Sat titulación	Desv Típica Sat PDI-Centro UCM	Mediana Sat PDI-Centro UCM ▼
Hombre	0.00	9.00	1.36	9.00
Mujer	0.83	9.50	0.99	7.00
Total	0.75	9.00	1.25	8.00

Compromiso

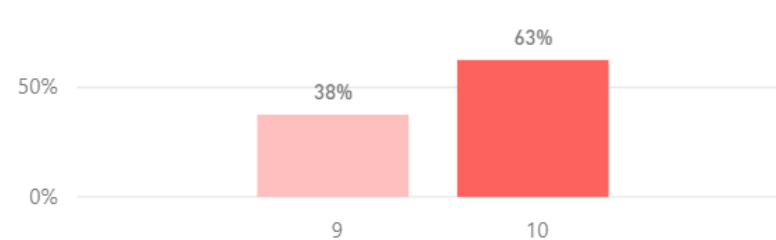
Fidelidad, Prescripción, y Vinculación

(Fidelidad) Volvería a elegir la titulación



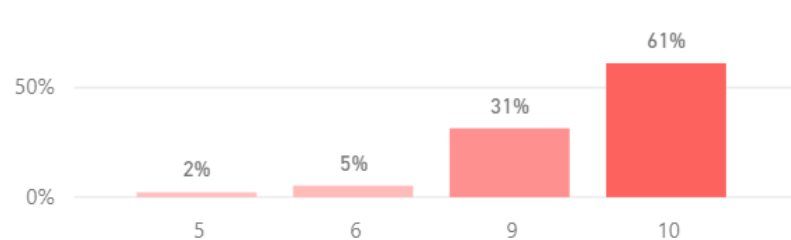
Media	Desv. Típica	Mediana
10.00	0.00	10

(Prescripción) Recomendaría la titulación a un estudiante



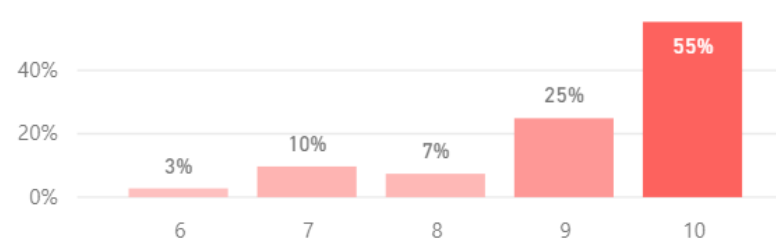
Media	Desv. Típica	Mediana
9.60	0.49	10

(Fidelidad) Volvería a trabajar como PDI*



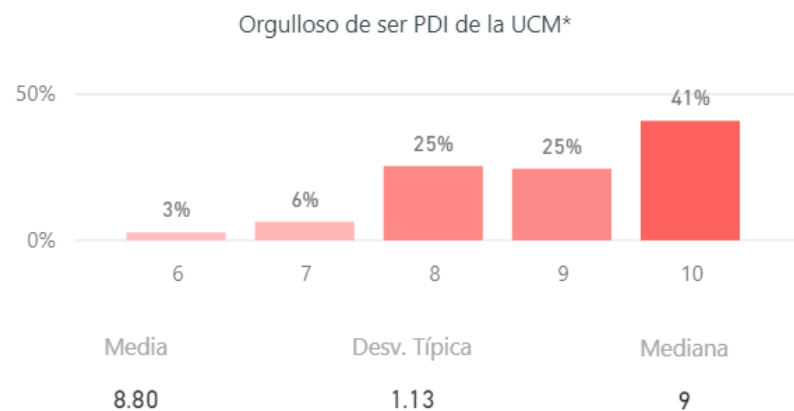
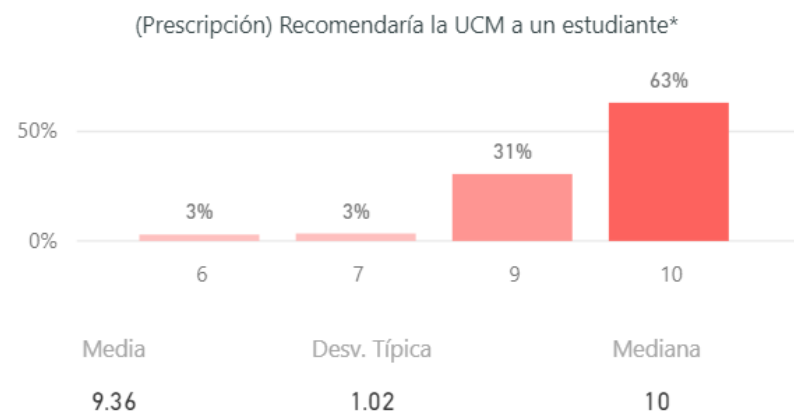
Media	Desv. Típica	Mediana
9.16	1.38	10

(Vinculación) PDI en otra universidad vs. en la UCM*



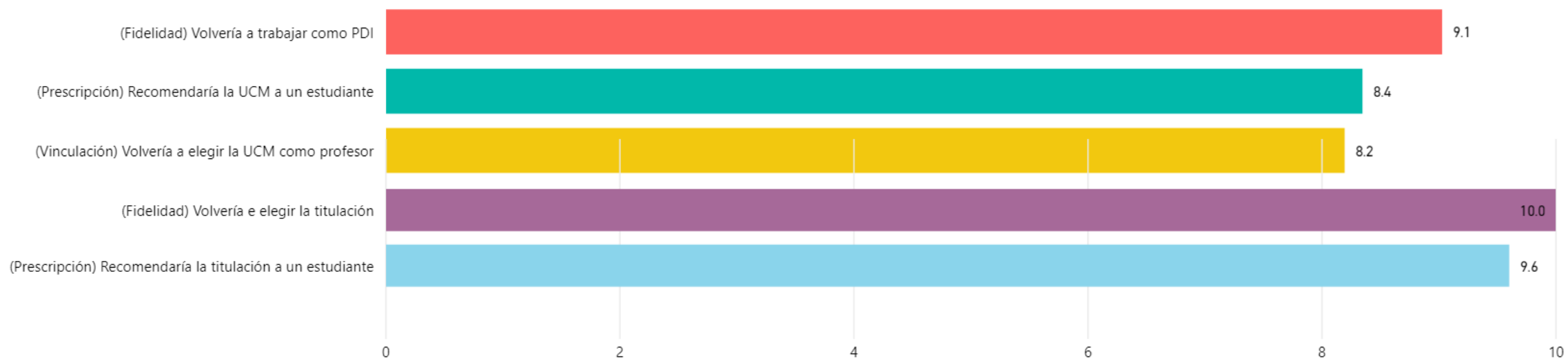
Media	Desv. Típica	Mediana
9.04	1.21	10

*Estos resultados hacen referencia a la satisfacción del PDI del Centro con la UCM y no a nivel de la titulación.



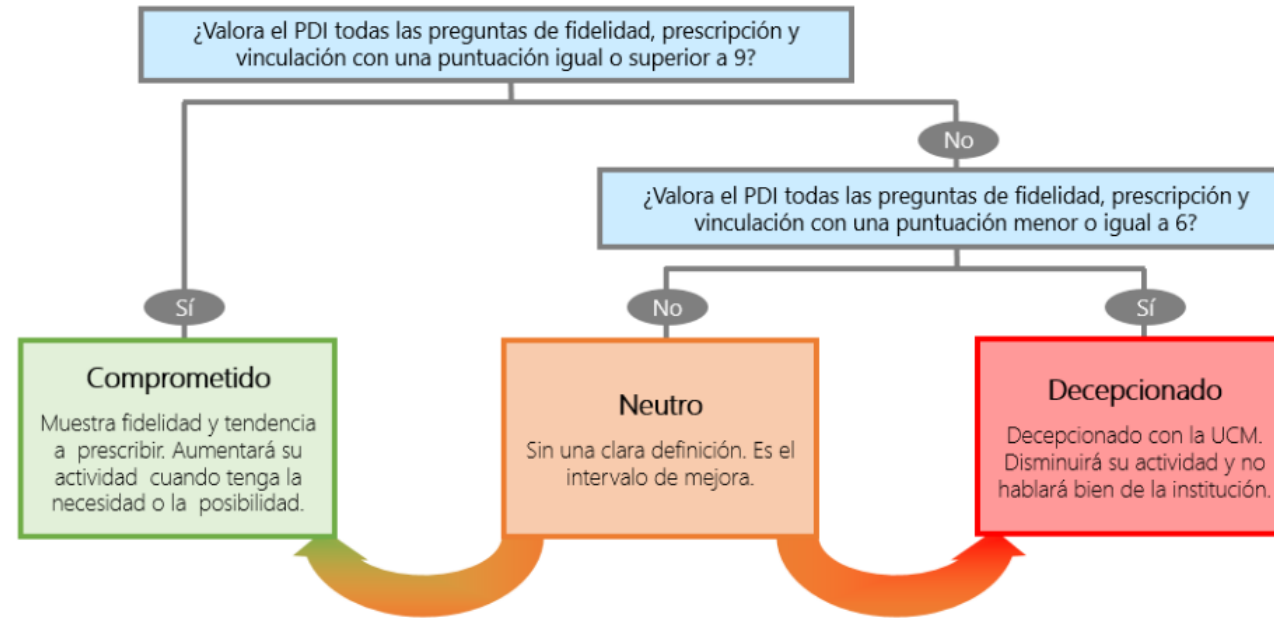
*Estos resultados hacen referencia a la satisfacción del PDI del Centro con la UCM y no a nivel de la titulación.

Media de Valoración (de 0 a 10)



Construcción y significado del indicador "compromiso"

- * PDI comprometido: Valoración 9 o más puntos todas las preguntas de fidelidad, prescripción y vinculación.
- * PDI decepcionado: Valoración 6 o menos puntos todas las preguntas de fidelidad, prescripción y vinculación.
- * PDI neutro: La puntuación que otorga a todas las preguntas de fidelidad, prescripción y vinculación está en el rango de 6 a 9.



Compromiso (%)

